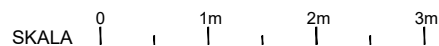
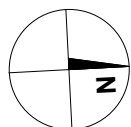
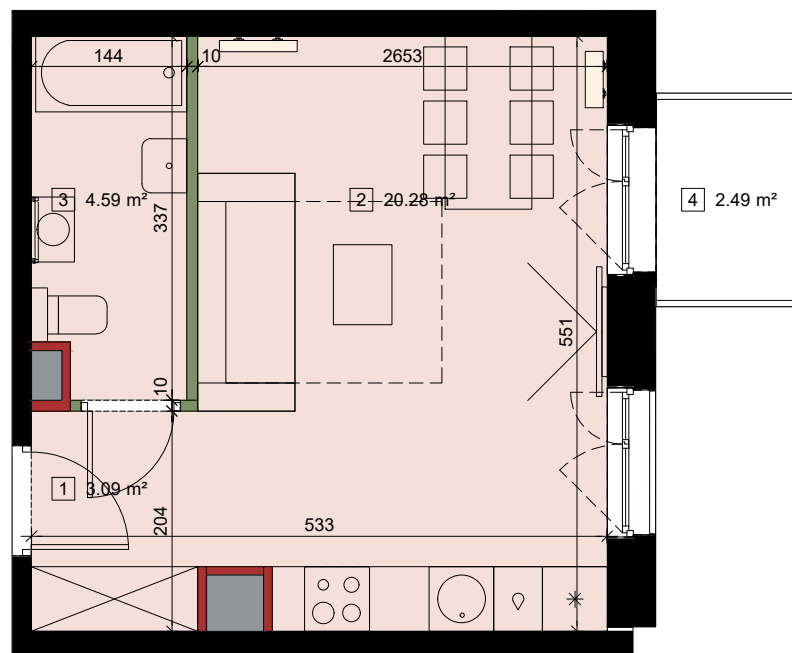




Mieszcząńska Park

RAFIN
develo per



UWAGA ! Prezentowane rzuty zostały załączone w celu przedstawienia rozkładu funkcjonalnego i należy je traktować poglądowo.

LEGENDA:

- wejście do mieszkania
- pion wentylacyjny
- grzejnik panelowy
- grzejnik łazienkowy
- przegrody
- ściany szachtów instal.
- ściany konstrukcyjne

NR MIESZKANIA
04.5.M03

PIĘTRO 4

KLATKA K5

MIESZKANIE 3

LICZBA POKOI 1

| | |
|------------------------------|---------------------------|
| POWIERZCHNIA | 28.42m² |
| 1 PRZEDPOKÓJ | 3.09 m ² |
| 2 POKÓJ DZIENNY Z ANEKSEM | 20.28 m ² |
| 3 ŁAZIENKA | 4.59 m ² |
| POWIERZCHNIA UŻYTKOWA | 27.96m² |
| POWIERZCHNIA PRZEGRÓD | 0.46 m ² |
| 4 BALKON | 2.49 m ² |

