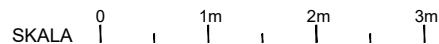
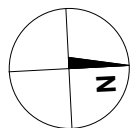
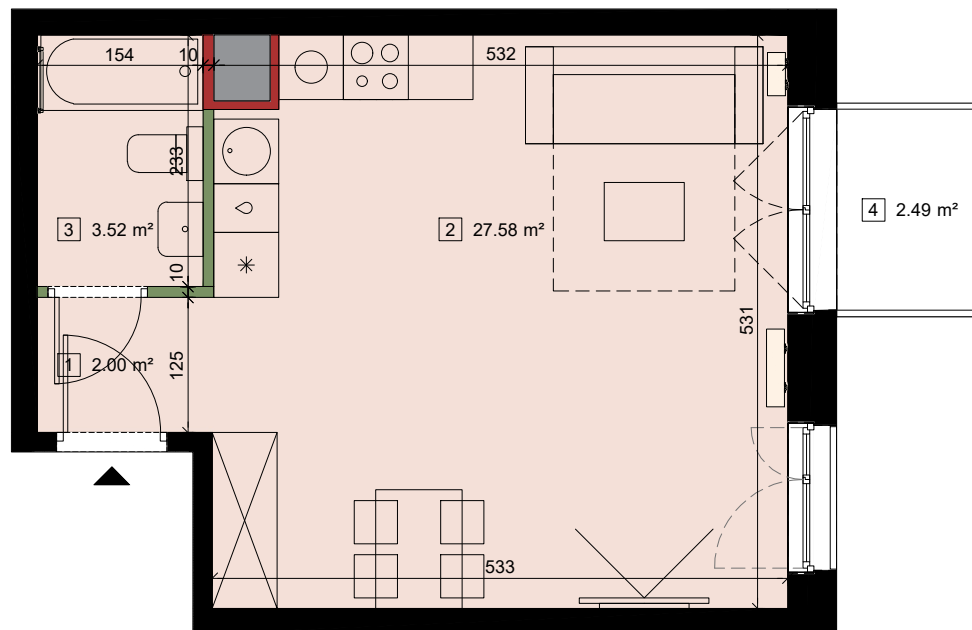




Mieszcząńska Park

RAFIN
develo per



**MA
CK
OW**

UWAGA ! Prezentowane rzuty zostały załączone w celu przedstawienia rozkładu funkcjonalnego i należy je traktować poglądowo.

LEGENDA:

- wejście do mieszkania
- pion wentylacyjny
- grzejnik panelowy
- grzejnik łazienkowy
- przegrody
- ściany szachtów instal.
- ściany konstrukcyjne

NR MIESZKANIA
01.5.M01

PIĘTRO 1

KLATKA K5

MIESZKANIE 1

LICZBA POKOI 1

POWIERZCHNIA	33.43m²
1 PRZEDPOKÓJ	2.00 m ²
2 POKÓJ DZIENNY Z ANEKSEM	27.58 m ²
3 ŁAZIENKA	3.52 m ²
POWIERZCHNIA UŻYTKOWA	33.10m²
POWIERZCHNIA PRZEGRÓD	0.33 m ²
4 BALKON	2.49 m ²

