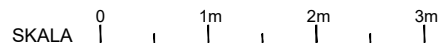
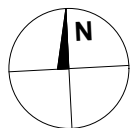
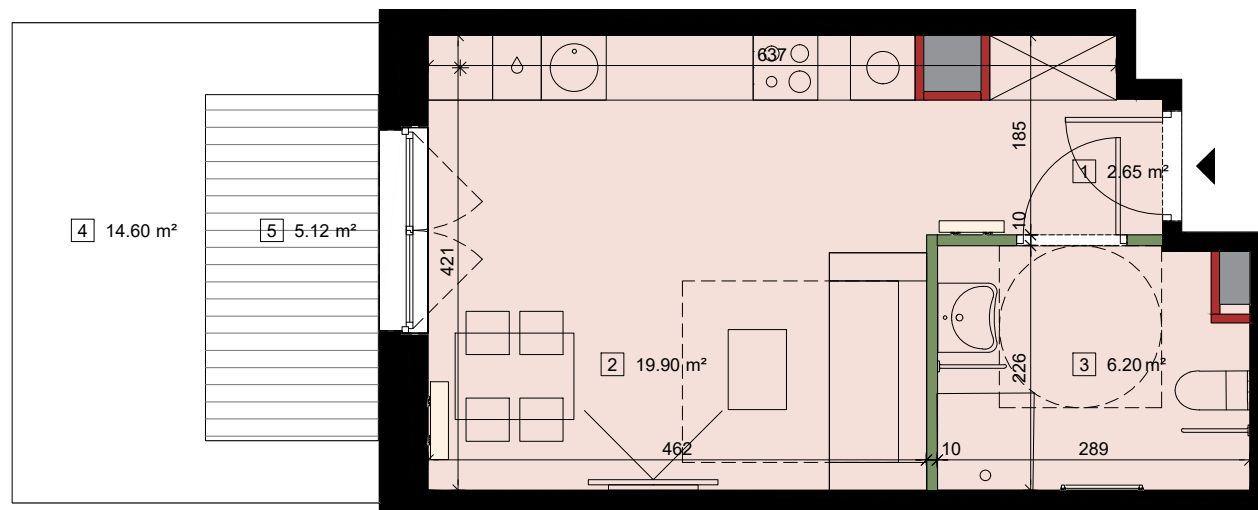




Mieszcząńska Park

RAFIN
develo per



**MA
CK
OW**

UWAGA ! Prezentowane rzuty zostały załączone w celu przedstawienia rozkładu funkcjonalnego i należy je traktować poglądowo.

LEGENDA:

- wejście do mieszkania
- pion wentylacyjny
- grzejnik panelowy
- grzejnik łazienkowy
- przegrody
- ściany szachtów instal.
- ściany konstrukcyjne

NR MIESZKANIA
00.1.M12

PIĘTRO 0

KLATKA K1

MIESZKANIE 12

LICZBA POKOI 1

POWIERZCHNIA	29.19m²
1 PRZEDPOKÓJ	2.65 m ²
2 POKÓJ DZIENNY Z ANEKSEM	19.90 m ²
3 ŁAZIENKA	6.20 m ²
POWIERZCHNIA UŻYTKOWA	28.75m²
POWIERZCHNIA PRZEGRÓD	0.44 m ²
4 OGRÓDEK	14.60 m ²
5 TARAS	5.12 m ²

